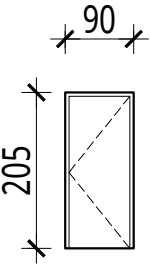
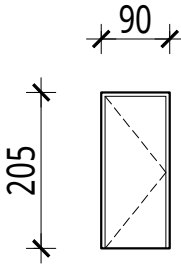
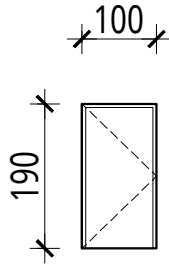
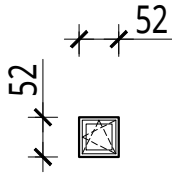
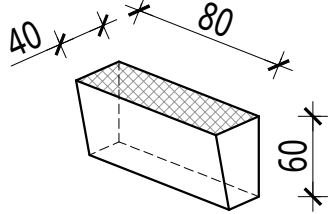


ZESTAWIENIA						
DRZWI				OKNA	DOŚWIETLACZE PIWNICZNE	
OZNACZENIE W PROJEKCIE	D1		D2	D3	O1	
SCHEMAT  wymiary podano w [cm]						
So wym. otworu	90		90	100	52	
Ho wym. otworu	205		205	190	52	
S wym. przejścia	80		80	90	-	
H wym. przejścia	200		200	185	-	
KOLOR	RAL 7038		RAL 7038	RAL 7038	BIAŁY	BIAŁY / SZARY
MATERIAŁ	STAL		STAL	STAL	PVC	PP / STAL
KIERUNEK	L	P	L	P		
IŁOŚĆ	-	5	5	-		
RAZEM	5		5	6	25	21
OPIS	Drzwi wejściowe stalowe zewnętrzne, ościeżnica kątowna stalowa, klamka obustronna, wyposażone w samozamykacz		Drzwi wejściowe stalowe zewnętrzne, ościeżnica kątowna stalowa, klamka obustronna, wyposażone w samozamykacz	Drzwi wejściowe stalowe zewnętrzne, ościeżnica kątowna stalowa, klamka obustronna, wyposażone w zamek z wkładką patentową	Okno rozwieralno-uchylne, maksymalny współczynnik U(max)=0,9 [W/(m²xK)]. Kwatera okienna wyposażona w nawiewnik. Okna zamontować mechanicznie. Uszczelnić wiatroszczelnie kołnierzem EPDM wyklejanym na szpalet. Parapet zewnętrzny z blachy powlekanej w kolorze RAL 7011 Szkło bezpieczne.	Doświetlacz piwniczny np. ACO Markant 80x60x40, korpus PP wzmocniony włóknem szklanym. Klasa obciążenia na ruch pieszcy. Ruszt ze stali ocynkowanej. Doświetlacz montowany mechanicznie do ściany. Wysokość montażu každorazowo dostosować do poziomuy terenu.
UWAGI OGÓLNE	- WYMIARY OTWORÓW W ŚWIETLE MURÓW SPRAWDZIĆ PRZED ZAMÓWIENIEM NA BUDOWIE I UZGODNIĆ Z WYBRANYM PRODUCENTEM; - WYKONAWCA ZOBOWIĄZANY JEST DOKŁADNIE ZAPOZNAĆ SIĘ Z PROJEKTEM I WARUNKAMI ISTNIEJĄCYMI NA PLACU BUDOWY A TAKŻE SPRAWDZIĆ WYMIARY NA BUDOWIE I PRZEKAZAĆ INFORMACJĘ O ROZBIEŻNOŚCIACH PROJEKTANTOWI; - WSZYSTKIE PRÓBKİ MATERIAŁÓW NALEŻY NAJPIERW PRZEDSTAWIĆ DO AKCEPTACJI INWESTOROWI; - PRODUKT MUSI POSIADAĆ ODPOWIEDNIE ATESTY I DOPUSZCZENIA DO STOSOWANIA W BUDOWNICTWIE					

Projekt	TERMOMODERNIZACJA BUDYNKU PRZY UL. ELFÓW 6 W TYCHACH			Nr Rysunku	Z09
Klient	WSPÓLNOTA MIESZKANIOWA Nr 58/III				
Tytuł Rysunku	ZESTAWIENIA - PROJEKT			Rewizja	A
Skala b.s.	Nr Projektu --			Zwolniony	Z
	Autor mgr inż. ŁUKASZ PRAŻUCH	Narysował mgr inż. arch. GRZEGORZ KASZA	Sprawił		
	Nr uprawnień 1/SŁOKK/2012 spec. arch.	Nr uprawnień	Nr uprawnień		
Data 2023 12 09	Podpis	Podpis	Podpis	Faza projektu	PZ

